




| | | | | | | | | | | | |
|-----------------------------------|----------------------------------|-----------------------------------|-------------|----------------|-----------------|------------------|---|--|----------------|----|--|
| Truie: N° | | Date de mise bas | Nés vivants | | Morts nés | Mommifiés |  Numéro Tatouage N° _____ Adoptés/Retirés | | | | |
| | | | M | F | | | | | | | |
| Remarques : | | | | | | | | DATE | AD | RE | TRUIE |
| | | | | | | | | | | | |
| Castration | Fer | Poids moyen | | État de chair | | Vie truie | | Causes des mortalités Naissance • Sevrage | | | |
| Date | Date | M _____ F _____ à la naissance | Mise Bas | Sevrage | Mise Bas | Sevrage | 5. Écrasé | | | | 18. Refus <small>SHM/camionneur</small> |
| | | M _____ F _____ au sevrage | 1 | 1 | P ₁ | P ₁ | 6. Cannibalisme | 19. Hernie | | | |
| Nourrice | | | 2 | 2 | P ₂ | P ₂ | 7. Infirmes | 20. Éjarré | | | |
| | | | 3 | 3 | P ₃ | P ₃ | 8. Tué | 21. Trembleur | | | |
| Date nourrice | | Date sevrage | | 4 | 4 | P ₄ | P ₄ | 9. Radet | 23. Septicémie | | |
| M _____ F _____ Nombre adpotés | M _____ F _____ Nombre sevrés | 5 | 5 | P ₅ | P ₅ | 10. Mort de faim | 25. Pneumonie | | | | |
| Date de sevrage | | | 6 | 6 | P ₆ | P ₆ | 12. Arthrite | 26. Trop petit | | | |
| | | | 7 | 7 | P ₇ | P ₇ | 13. Diarrhée | 27. Dalot | | | |
| Nombre de sevrés M _____ F _____ | | | 8 | 8 | P ₈ | P ₈ | 15. Méningite | 28. Autres | | | |
| | | | 9 | 9 | P ₉ | P ₉ | 16. Épidermatite | | | | |
| | | | MM | MM | P ₁₀ | P ₁₀ | | | | | |




Registre de traitements d'un animal ou d'un enclos

Traitements



| Dates | # Enclos | No. truies ou verrats | Produits | Dates d'abattage possibles | Aiguille brisée | Initiales |
|-------|----------|--------------------------|----------|-------------------------------|--------------------|-----------|
| | | | | | | |
| | | | | | | |
| | | | | | | |
| | | | | | | |
| | | | | | | |
| | | | | | | |
| | | | | | | |
| | | | | | | |
| | | | | | | |
| | | | | | | |

Notes... ne remplace pas la fiche pharmacothérapeutique

| | | | | | | | | | | | | | |
|--|---------------------------|--------|--------------|--------------|--------------------|--------------|--------------------|--------------|--------------------|--------------|-------------------------|--------------|--------------------|
|  Registre de saillie et de mise bas | Date du sevrage précédent | | | Truie : N° | | | | Race | | | | | |
| | Nbre sevrés | | Parité | | | | | | Loge | | | | |
| Date des saillies | | | Mâle 1 | Mâle 2 | Mâle 3 | | Date retour | | | | Diagnostic de gestation | | |
| #1 | #2 | #3 | | | | | 21 jours | 42 jours | | Date: | | | |
| | | | am pm | am pm | am pm | | _____ | _____ | + | | - | | |
| | | | Qualité | Qualité | Qualité | | | | | | | | |
| | | | 1 2 3 | 1 2 3 | 1 2 3 | | | | | | | | |
| Date des saillies (retour) | | | Mâle 1 | Mâle 2 | Mâle 3 | | Date retour | | | | Diagnostic de gestation | | |
| #1 | #2 | #3 | | | | | 21 jours | 42 jours | | Date: | | | |
| | | | am pm | am pm | am pm | | _____ | _____ | + | | - | | |
| | | | Qualité | Qualité | Qualité | | | | | | | | |
| | | | 1 2 3 | 1 2 3 | 1 2 3 | | | | | | | | |
| TABLEAU DE GESTATION DES TRUIES | | | | | | | | | | | | | |
| Date de mise bas | | Prévue | Réelle | Date saillie | Date app. mise bas | Date saillie | Date app. mise bas | Date saillie | Date app. mise bas | Date saillie | Date app. mise bas | Date saillie | Date app. mise bas |
| | | | | Jan. 1 | Avril 25 | Mars 2 | Juin 24 | Mai 1 | Août 23 | Juin 30 | Oct. 22 | Août 29 | Déc. 21 |
| | | | | Jan. 6 | Avril 30 | Mars 7 | Juin 29 | Mai 6 | Août 28 | Juil. 5 | Oct. 27 | Sept. 3 | Déc. 26 |
| | | | | Jan. 11 | Mai 5 | Mars 12 | Juil. 4 | Mai 11 | Sept. 2 | Juil. 10 | Nov. 1 | Sept. 8 | Déc. 31 |
| | | | | Jan. 16 | Mai 10 | Mars 17 | Juil. 9 | Mai 16 | Sept. 7 | Juil. 15 | Nov. 6 | Sept. 13 | Jan. 5 |
| | | | | Jan. 21 | Mai 15 | Mars 22 | Juil. 14 | Mai 21 | Sept. 12 | Juil. 20 | Nov. 11 | Sept. 18 | Jan. 10 |
| | | | | Jan. 26 | Mai 20 | Mars 27 | Juil. 19 | Mai 26 | Sept. 17 | Juil. 25 | Nov. 16 | Sept. 23 | Jan. 15 |
| | | | | Jan. 31 | Mai 25 | Avril 1 | Juil. 24 | Mai 31 | Sept. 22 | Juil. 30 | Nov. 21 | Sept. 28 | Jan. 20 |
| | | | | Fév. 5 | Mai 30 | Avril 6 | Juil. 29 | Juin 5 | Sept. 27 | Août 4 | Nov. 26 | Oct. 3 | Jan. 25 |
| | | | | Fév. 10 | Juin 4 | Avril 11 | Août 3 | Juin 10 | Oct. 2 | Août 9 | Déc. 1 | Oct. 8 | Jan. 30 |
| | | | | Fév. 15 | Juin 9 | Avril 16 | Août 8 | Juin 15 | Oct. 7 | Août 14 | Déc. 6 | Oct. 13 | Fév. 4 |
| | | | | Fév. 20 | Juin 14 | Avril 21 | Août 13 | Juin 20 | Oct. 12 | Août 19 | Déc. 11 | Oct. 18 | Fév. 9 |
| | | | | Fév. 25 | Juin 19 | Avril 26 | Août 18 | Juin 25 | Oct. 17 | Août 24 | Déc. 16 | Oct. 23 | Fév. 14 |
| | | | | | | | | | | | | | Oct. 28 |
| | | | | | | | | | | | | | Nov. 2 |
| | | | | | | | | | | | | | Nov. 7 |
| | | | | | | | | | | | | | Nov. 12 |
| | | | | | | | | | | | | | Nov. 17 |
| | | | | | | | | | | | | | Nov. 22 |
| | | | | | | | | | | | | | Nov. 27 |
| | | | | | | | | | | | | | Jan. 25 |
| | | | | | | | | | | | | | Déc. 2 |
| | | | | | | | | | | | | | Déc. 7 |
| | | | | | | | | | | | | | Déc. 12 |
| | | | | | | | | | | | | | Déc. 17 |
| | | | | | | | | | | | | | Déc. 22 |
| | | | | | | | | | | | | | Fév. 19 |
| | | | | | | | | | | | | | Fév. 24 |
| | | | | | | | | | | | | | Mars 1 |
| | | | | | | | | | | | | | Mars 6 |
| | | | | | | | | | | | | | Mars 11 |
| | | | | | | | | | | | | | Mars 16 |
| | | | | | | | | | | | | | Mars 21 |
| | | | | | | | | | | | | | Mars 26 |
| | | | | | | | | | | | | | Mars 31 |
| | | | | | | | | | | | | | Avril 5 |
| | | | | | | | | | | | | | Avril 10 |
| | | | | | | | | | | | | | Avril 15 |